JAARVERSLAG 2009

SURICHANGE BANK N.V.

A change in Suriname Banking

Dr. S. Redmondstraat 71 Tel.: 471151

INHOUDSOPGAVE

	Pagina
Mission Statement	3
Organogram	4
Organisatiestructuur	5
Pre - Advies van de Raad van Commissarissen	6
Directieverslag 2009	7
De financiële ontwikkeling van de bank	11
Jaarstukken	
Balans per 31 december 2009	18
Winst - en verliesrekening over 2009	20
Kasstroom Overzicht	21
Toelichting	22
Ratio's 2008-2009	25
Overige gegevens	
Accountantsverklaring	26
Contactpersonen	28

Mission Statement

Surichange Bank N.V. streeft ernaar om op maat gesneden financiële producten aan te bieden. Ook bieden wij een samenhangend pakket van innovatieve bancaire-, beleggings- en verzekeringsproducten aan. Een pakket dat is afgestemd op de eisen van vandaag en morgen. Hierbij richten wij ons hoofdzakelijk op de Surinaamse markt. Binnen het buitenlands betalingsverkeer is mede inbegrepen geldovermakingen (remittances) ten behoeve van relaties in Suriname.

Organogram

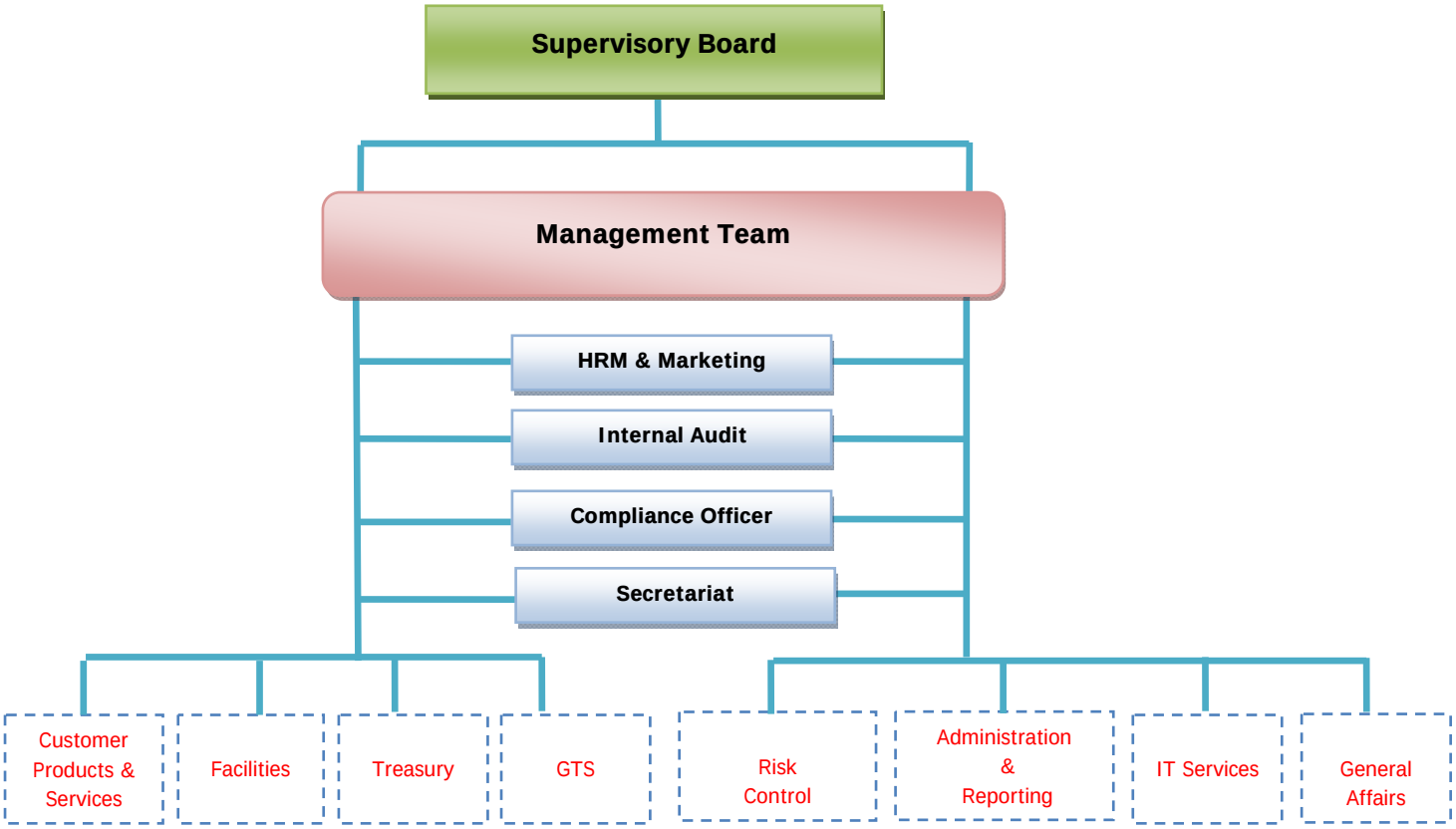
Supervisory Board
Management Team
HRM & Marketing
Internal Audit
Compliance Officer
Secretariat
Customer Products & Services
Facilities
Treasury
GTS
Risk Control
Administration & Reporting
IT Services
General Affairs

Organisatiestructuur

De Raad van Commissarissen bestaat uit 5 leden, te weten:

Dr. C. Baidjnath Misier-President commissaris
Mr. drs. A. Marshall - Waarnemend President commissaris
Drs. I. Sandel
Drs. I. Rambharse
Mw. S. Jadnanansing-Kisoensingh, MSc.

Drs. A. Brahim en mr. J.C.P. Nannan Panday zijn ingaande 2 december 2009 gedefungeerd.

Het managementteam bestaat uit de heren R. Merhai en drs. S. Mathura.

Er werken achtenveertig personen bij de bank, waarvan twee directie leden, negen stafleden en zevenendertig medewerkers.

Binnen de bank kent men de volgende afdelingen:

- Customer Products and Services

- Global and Domestic Transactional Services

- Facilities

- Risk Control

- Administration & Reporting

- Information Technology Services

- Internal Audit

- Human Resources Management and Marketing

- Secretariat

- General Affairs

Pre-advies van de Raad van Commissarissen

Aan de Algemene Vergadering van Aandeelhouders.

Ter voldoening aan het voorschrift van artikel 12 van de statuten hebben wij de eer u inzake de jaarrekening 2009 van de Surichange Bank N.V. het volgende te berichten.

Wij hebben de vennootschappelijke balans per 31 december 2009, de vennootschappelijke winst – en verliesrekening over 2009 alsmede de toelichting daarop, doen onderzoeken. Wij adviseren u de onderhavige jaarrekening tezamen met de accountantsverklaring van BDO Assurance N.V. die door de directie ter behandeling wordt aangeboden vast te stellen. Deze vaststelling strekt tot decharge van het bestuur en de Raad van Commissarissen voor het gehouden toezicht .

Het resultaat vóór belastingen bedroeg SRD 2.178.000,-. Na aftrek van belastingen resteert een bedrag van SRD 1.394.163,-. Voorgesteld wordt deze nettowinst toe te voegen aan de algemene reserve. Met dit voorstel van de directie kunnen wij ons verenigen. Wij adviseren u dan ook dit voorstel goed te keuren.

Wij spreken met genoegen onze waardering en erkentelijkheid uit voor de wijze waarop de directie en alle medewerkers van de bank zich gedurende het boekjaar voor de vennootschap hebben ingezet.

Paramaribo, 18 juni 2010

Raad van Commissarissen:
Dr. C. Baidjnath Misier - President commissaris
Mr. drs. A. Marshall - Waarnemend President commissaris
Drs. I. Sandel
Drs. I. Rambharse
Mw. S. Jadnanansing-Kisoensingh, MSc.

Directieverslag 2009

Inleiding

De meeste ontwikkelde economieën zijn uit de recessie gekropen. Maar in hoeverre het herstel in de ontwikkelde wereld doorzet is onzeker. Deze economieën vinden de trend om 'alleen wat in geld valt uit te drukken serieus te nemen' niet correct. Welvaart draait niet alleen om geld. Het gaat ook om andere, niet-calculeerbare behoeften: om natuurbeheer, om de kwaliteit van onze directe leefomgeving. Door de kredietcrisis is er eindelijk aandacht voor de overlevingscrisis, die draait om duurzaam omgaan met ons klimaat, met water en energie. Kortom: industrialisatie versus de natuur en ons bos. Er is al langere tijd sprake van een verlies aan normen en waarden. Ontwikkelde economieën pleiten om het vertrouwen te stimuleren. In de financiële sector heet dit 'transparantie afdwingen over wat er precies in producten zit'. We moeten ons bezinnen. De toenemende snelle levensstijl wordt een verslaving en we zoeken onophoudelijk naar prikkels om onze adrenaline op gang te houden. Kort gezegd, het internationale groeibeeld is voor de korte termijn veel sterker verbeterd dan voor de langere termijn. Geldovermakingen naar Suriname zijn in 2009, ondanks de economische crisis, vrijwel stabiel gebleven. "Er bestaat een belangrijke correlatie tussen de overmakingen en de welvaartsstand in een land...", aldus de minister van Planning en Ontwikkelingssamenwerking Rick van Ravenswaay. Het Multilateraal Investeringsfonds (MIF) van de IDB vermeldt dat de geldovermakingen naar Suriname voor 2009 meer dan 100 miljoen Euro's bedroegen.

Prudent monetair en fiscaal beleid, inclusief geldstroom uit Nederland o.a. via Suri-Change B.V. die een wezenlijk aandeel heeft in deze geldstroom, en het vertrouwen van het volk in de eigen munteenheid dragen bij tot de huidige economische groei van de Surinaamse economie.

Deze groei heeft mede bijgedragen aan de positieve ontwikkeling van het balanstotaal en de brutowinst met respectievelijk 44% (van SRD 72 miljoen naar SRD 104 miljoen) en 38% (van SRD 1.6 miljoen naar SRD 2.2 miljoen). Uit de historie van het Surinaams bankwezen blijkt dat deze groei binnen 4 jaar tijd een uitzonderlijke prestatie inhoudt.

Internationale, nationale, regionale en sectorale ontwikkelingen beïnvloeden de economische groei alsmede de ontwikkeling van het bankwezen.

In het afgelopen jaar is de nationale economie vrijwel bespaard gebleven van naweeën van de internationale kredietcrisis en daarmee samenhangend de economische crisis, waarmee grote delen van de wereld geconfronteerd werden. Hieronder wordt nader ingegaan op de internationale, regionale, nationale en sectorale ontwikkelingen in 2009 en de mogelijke effecten daarvan in 2010.

Internationaal- Regionaal- Nationaal

Algemeen

De economische groei per land is de motor die ook de groei van de wereldhandel bepaalt. Neemt de groei van deze handel toe dan zal deze positieve gevolgen hebben voor de individuele landen. Daalt de groei van de wereldhandel dan zal dit ook te merken zijn in de deelnemende landen. Voor het jaar 2009 was de groei van de wereldproductie door het Internationaal Monetair Fonds (IMF) geschat op -0,8%. Voor 2010 is de schatting van het IMF positiever, namelijk 3,9% (IMF, World Economic Outlook 01/2010). Het snelle herstel zal ook te merken zijn bij de trekkers van de wereldeconomie; de USA van -2,5% naar 2,7%, Europa van -3,9% naar 1,0%, China van 8,7% naar 10%, India van 5,6% naar 7,7% en Brazilië van -0,4% naar 4,7%.

De Caraïbische regio vertoont ook tekenen van herstel. Trinidad & Tobago, onze belangrijkste handelspartner in de regio, verwacht een groei van 2,5% in 2010, na een inkrimping van 0,8 % in 2009.

Ons land zal ook profiteren van het herstel, met name een verdere groei van onze export. De groei van 3,4% in 2009 wordt vermoedelijk 4% in 2010 (Planbureau, Macro-economische verkenningen 2004-2010). De exportproducten bepalen voor meer dan 80% de ontvangsten op de lopende rekening (saldo goederen, diensten en kapitaalopbrengsten balans) van de betalingsbalans en bijna 25% van de overheidsinkomsten. Meer dan 70% van onze export (aluminium, goud en olie) gaat vooralsnog naar het westen (o.a. Europa: Noorwegen 30% en Frankrijk 9%; USA 15%, Canada 13% en het Caraïbisch gebied 6%).

Koersontwikkeling

De EUR-USD pariteit en haar ontwikkeling op de internationale markt is belangrijk zowel voor onze export als import. Fluctuaties in deze pariteit hebben hun weerslag in de koersontwikkeling van de EUR-SRD alsook op onze exportopbrengsten.

Mogelijke oorzaken van de fluctuaties in de EUR-USD pariteit moeten worden gezocht in de reële, monetaire en politieke sfeer, zowel in Europa als in de USA. In dit verband moeten we denken aan de bezettingsgraad van de productiecapaciteit, de relatieve prijsverschillen tussen tradables en non-tradables, de olieprijs, de reële renteverschillen tussen de FED (The Federal Reserve Bank) en de Europese Centrale Bank (ECB), en de fiscale situatie in de USA en Europa. Ook de ontwikkelingen van de goud- en olieprijzen van het afgelopen jaar zijn van belang. Met betrekking tot de relatie USD- olieprijzen kan gesteld worden dat een olieprijsstijging met een vertraging doorwerkt op de koers van de USD. Kortom, fluctuaties in de koers van de USD hebben automatisch effect op de prijs van onze exportproducten (goud, hout, aluinaarde, olie etc.).

Geldaanbod/geldvraag

Gelet op het prudent monetair beleid van de Centrale Bank van Suriname (CBvS) en de geringe geldinflatie kunnen wij stellen dat het geldaanbod (chartaal geld afkomstig van de CBvS en giraal geld van de algemene banken) redelijk beheersbaar is.

De geldvraag blijft echter een probleem. De vraag is immers afhankelijk van o.a. het verwachte inkomen, het reële inkomen, het permanent inkomen, de verwachte mutaties in de prijzen, de rentevoet op lange termijn, de opbrengstvoet van beleggingsobjecten en de onzekerheid m.b.t. de toekomst. Motieven voor de vraag-naar-geld kunnen verschillend zijn. Men heeft geld nodig voor transactie-, voorzorgs- of andere doeleinden. In Suriname verkeren we in de 'gelukkige`omstandigheid dat transacties zowel in SRD als in EURO of USD kunnen worden afgesloten. Hierdoor ontstaat er een groter spanningsveld tussen de vraag naar en het aanbod van geld. In dit kader zou een nadere analyse van M1 (chartaal en giraal geld in handen van het publiek) en M2 (M1 inclusief de secundaire liquiditeiten) nodig zijn.

Geldovermakingen

De geldovermakingen vanuit het buitenland naar Suriname vormen een essentieel onderdeel van onze nationale economie. Onze relatie in Nederland, Suri-Change BV, doet haar uiterste best om klanten optimale service te verlenen. De bank speelt vervolgens snel en efficiënt in bij de uitbetalingen. "Most remittances via the banking sector are done through Surichange Bank. Suri-Change BV uses its own channel: Surichange money transfer office in the Netherlands sends money to Surichange Bank in Suriname..." (World Bank). Daar de Surinamers, ook in Nederland, goed geïntegreerd zijn en bijdragen aan de verbetering van de kwaliteit van de Surinaamse samenleving is er hier gevoeglijk sprake van Surinaamse deelmarkten. Suri-change BV Nederland is actief in verschillende landen via haar netwerk. Haar trackrecord (1986-2008) maakt dat de World Bank haar betrekt bij prijsvergelijkingen met marktpartijen in dit marktsegment. (The World Bank Group, 2008). Geldovermakingen (remittances) kunnen op verschillende manieren worden aangewend. De Bruyn en Wets onderscheiden drie soorten bestedingen:

- sociaal (consumptie; verhoging levensstandaard, aflossing van schulden, onderwijs en gezondheidszorg);
- economisch (investeringen in geldgenererende activiteiten, bron van besparingen en verbetering lopende rekening van de betalingsbalans);
- infrastructureel (o.a. verbetering wegennet en transportmiddelen met collectieve remittances; hiervan is er nog geen sprake in Suriname).

(T. de Bruyn en J. Wets: Migrantentransfers als ontwikkelingsinstrument, wat kan de overheid doen?, Leuven 2004, pag 8-9).

Nationaal - Sectoraal

De positieve resultaten van de Staatsfinanciën gekoppeld aan een redelijke goede dekking van de Surinaamse munt en de verruimde monetaire reserves, zijn kenmerken van een stabiele economie. Daarnaast dragen de verlaagde rentetarieven bij het algemeen bankwezen en de kredietfaciliteiten voor de woningbouw ten behoeve van de lage- en middeninkomensklassen, bij aan een positieve ontwikkeling van ons land.
In 2008 bedroeg de monetaire reserve USD 501,5 miljoen en was tot en met juni 2009 opgelopen tot USD 626,2 miljoen. De betalingsbalans vertoonde ook een gunstig beeld. Het surplus op de totale rekening van USD 33,1 miljoen in het eerste halfjaar van 2008 steeg met USD 91,1 miljoen (275.2%) tot USD 124,2 miljoen in het eerste halfjaar van 2009.

Voor 2009 was de productie van rijst ongeveer 28 % hoger dan in 2008, de bacovenproductie voor 2009 lag 25% lager dan in 2008. In 2010 is de groeiverwachting 5% voor rijst en 17,5% voor bacoven. Voor de mijnbouwsector was de productie van aluinaarde 40% lager in 2009. Daartegenover was de goudproductie in 2009 met circa 3,7% toegenomen . De aardolieproductie vertoonde een groei in 2009 van 3,1% en zal op hetzelfde niveau in 2010 blijven. De groei voor de constructiesector was 73% in 2009 en voor de handel 9,3% . De nutsvoorzieningen groeiden met 6,4% in 2009 . Volgens het Planbureau, Macro-economische verkenningen 2004-2010 heeft de informele sector een gemiddeld aandeel van 15% in het BBP.
De inflatie was in de eerste helft van 2009 omgeslagen in een deflatie. Deze is toe te schrijven aan de prijsdalingen in de hoofdgroepen 'voeding en niet-alcoholische dranken', 'huisvesting en nutsvoorzieningen' en 'recreatie, cultuur en onderwijs'. De deflatie is respectievelijk 1,1% (juni 2009 ten opzichte van december 2008) om 3,4% (12 maandse inflatie juni 2009 ten opzichte van juni 2008).

Tenslotte

De Surinaamse economie heeft zoals elke economische huishouding haar sterke en zwakke kanten.

Als sterke kanten kunnen worden genoemd: een stabiel macro-economisch beleid ondersteund door een goed fiscaal en monetair beleid, de aanwezigheid van grond- en delfstoffen en een goed management met betrekking tot de staatsschulden.

De zwakheden van onze economie zijn o.a. het managementniveau op bestuurlijk vlak, weinig internationale-, logistieke- en marketingervaring, trage besluitvorming en een fragiel politiek klimaat .

De directie:

Dhr. R. Merhai

Dhr. drs. S.P. Mathura QT

De financiële ontwikkeling van de bank

In 2009 heeft de bank wederom gunstige financiële resultaten geboekt. Wij constateren een groei in het balanstotaal van SRD 32 miljoen oftewel 44% ten opzichte van 2008, waarbij de Capital Ratio, de verhouding tussen het eigen vermogen ten opzichte van het gemiddeld balanstotaal, enigszins daalde en wel van 11.08% in 2008 naar 10.61%.

Het netto resultaat nam in het verslagjaar toe met SRD 366 duizend oftewel 36% ten opzichte van 2008.

De doelmatigheid van de bedrijfsvoering was de verbetering van de bedrijfsefficiëntie, gemeten aan de hand van de efficiëntie ratio (de verhouding tussen opbrengsten en kosten). Deze liet een verbetering zien van 156,53% naar 180,63% over 2009. Ons streven is er echter op gericht deze ratio op een hoger niveau te brengen. Dit streven vereist aanscherping van het balansbeheer, vergroting van de verdiencapaciteit, strakke doorvoering van de kostenbesparende en efficiëntie verhogende maatregelen middels de stroomlijning van de bedrijfsorganisatie en de bedrijfsprocessen.

De return on equity (ROE) bleef op een goed niveau door de toename van het balanstotaal en van de nettowinst. De ROE steeg in dit tijdvak van 13,81 % tot 16,12%. De return on assets (ROA) daalde echter van 1,71% (2008) naar 1,58% per ultimo 2009. De BIS (solvabiliteitsratio) nam af van 23,95% (2008) tot 18% per ultimo 2009.

Algemeen

Sedert de oprichting in september 2005 maakt de bank een gestadige groei door.
Het balanstotaal steeg dit verslagjaar met 44% oftewel SRD 32 miljoen ten opzichte van 2008.
Het netto resultaat steeg in het verslagjaar met 36% oftewel SRD 366 duizend ten opzichte van 2008.

ONTWIKKELING VAN DE BALANS 2007 TOT EN MET 2009

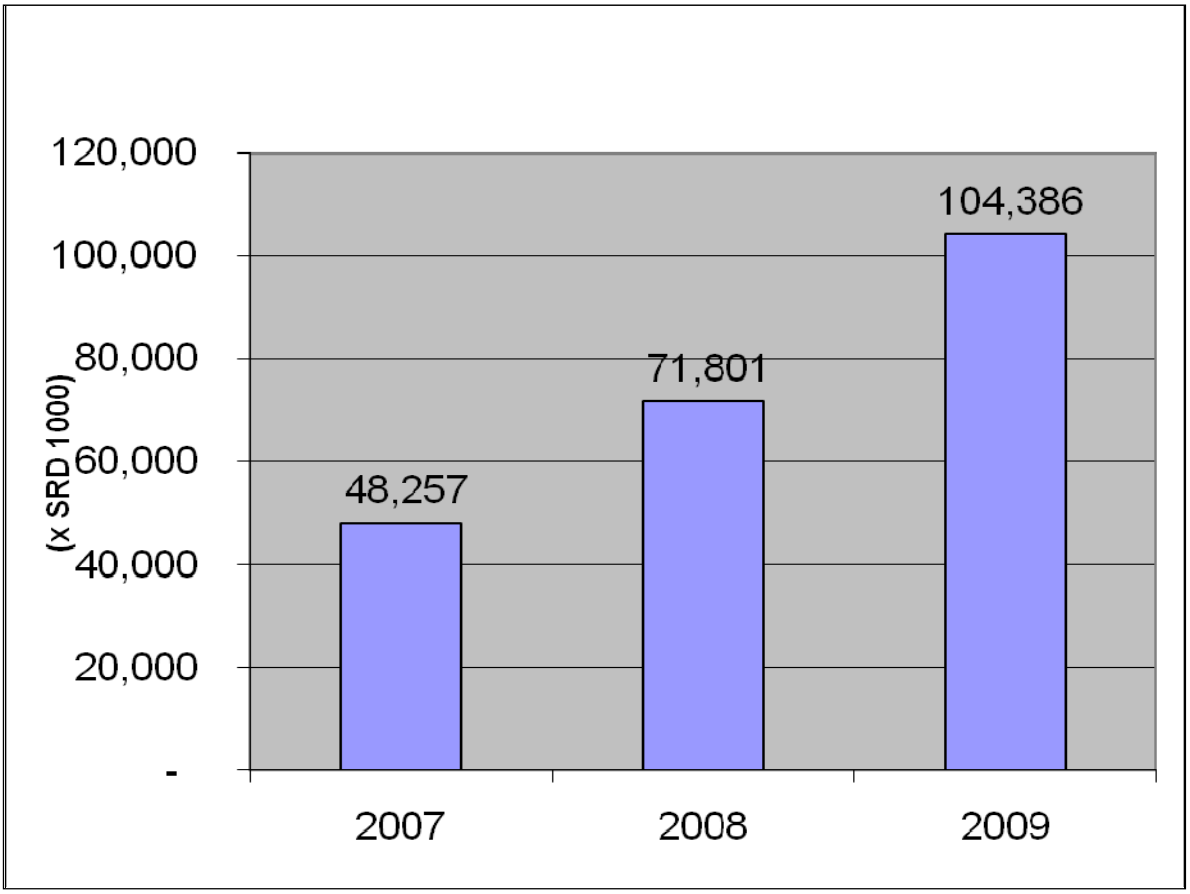

De toevertrouwde middelen

De aangetrokken middelen zijn in 2009 ten opzichte van 2008 met ruim 27 miljoen SRD gestegen tot het niveau van 87 miljoen SRD. De aangeboden rentepercentages alsmede de goede service hebben bijgedragen aan deze groei.

SAMENSTELLING VAN DE TOEVERTROUWDE MIDDELEN IN PROCENTEN

	2009	2008
Spaarrekeningen	34.02 %	43.22 %
Girorekeningen	32.50 %	27.59 %
Termijndeposito's	33.48 %	29.19 %

Facilities

Met betrekking tot de kwaliteit van de kredietportefeuille mag gezegd worden dat deze in 2009 op een goed peil is gebleven. De debetrente tarieven bij zowel de consumer loans als de corporate loans in SRD zijn op het niveau van 2008 gebleven. De rentetarieven voor vreemde valuta voor wat betreft kredietuitzettingen zijn in 2009 ongewijzigd gebleven. In 2009 is vanwege de groei van de kredietportefeuille en de aanscherping van het kredietbeheer en kredietbewaking, het accountmanagersbestand uitgebreid met één functionaris. Binnen het kredietbedrijf van de SCB zal de nadruk in de toekomst blijven liggen op de groeivolume waarbij de kwaliteit van de dienstverlening, commerciële aanpak en concurrerende rentecondities heel hoog zullen worden aangeschreven.

SAMENSTELLING KREDIETPORTEFEUILLE IN SRD PER 31 DECEMBER 2009

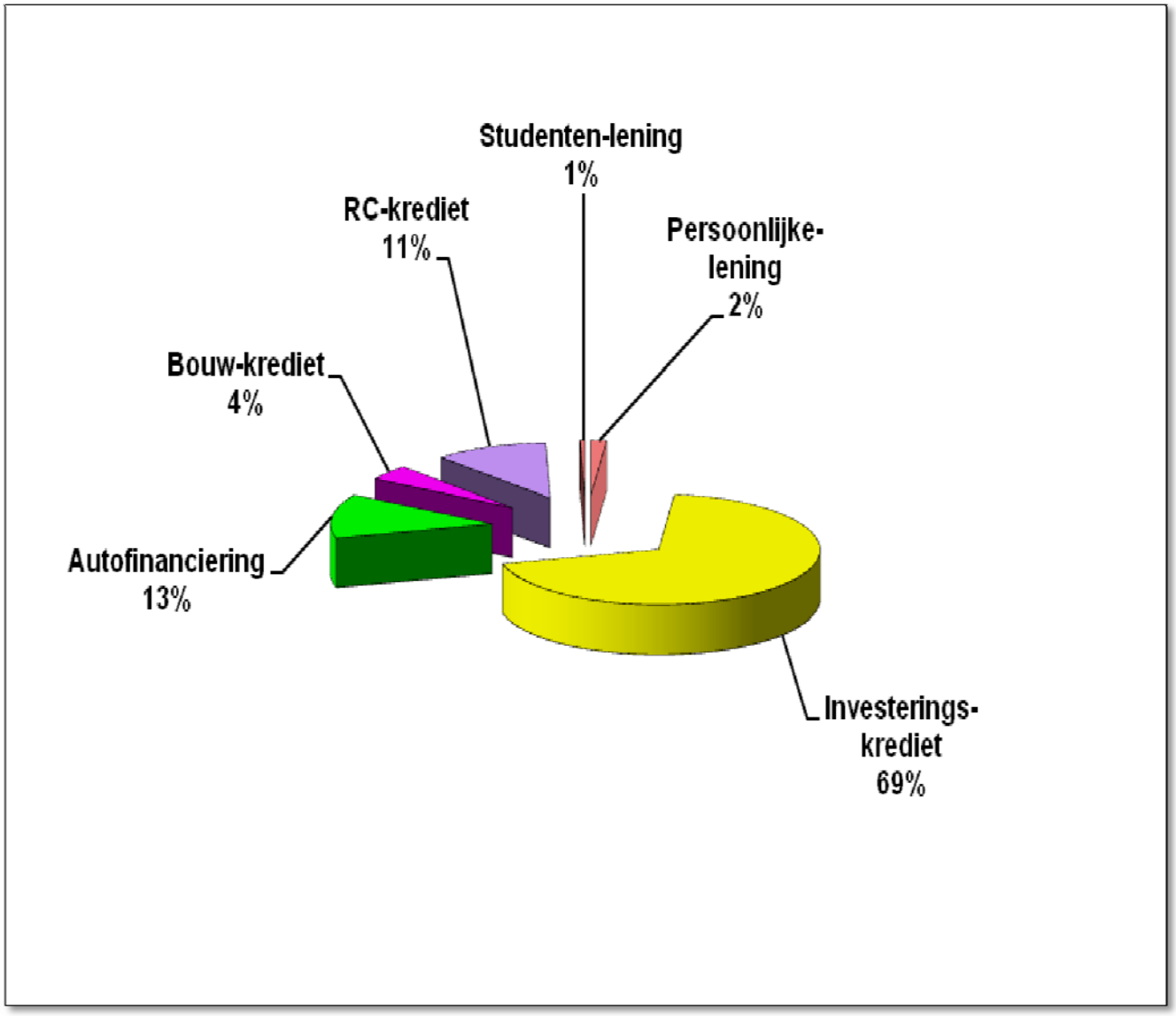

SAMENSTELLING KREDIETPORTEFEUILLE IN SRD EN VREEMDE VALUTA

PER 31 DECEMBER 2009

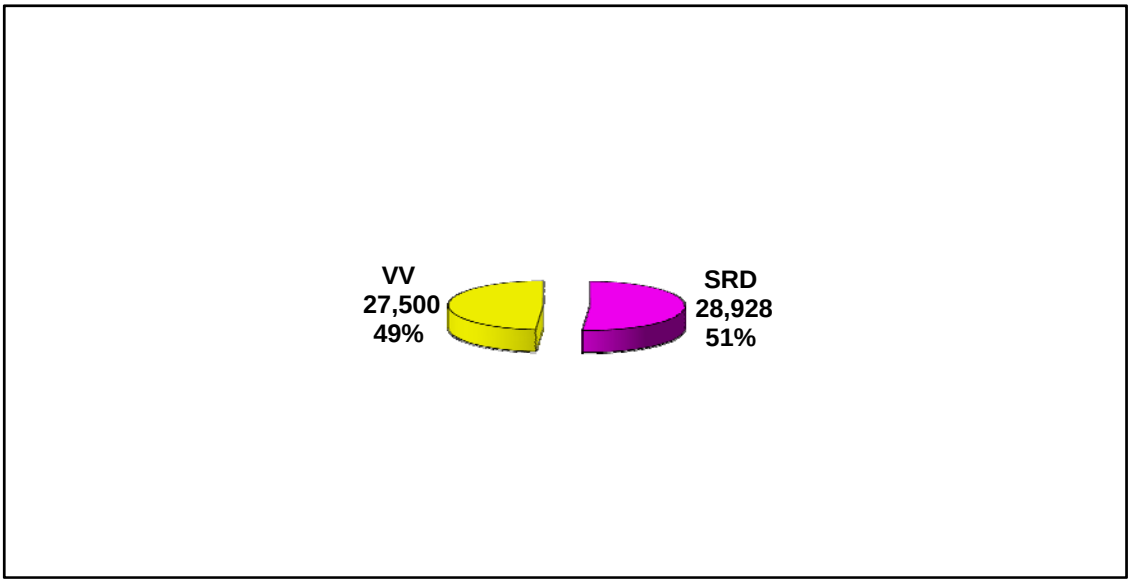

DE SECTORALE SPREIDING VAN DE KREDIETPORTEFEUILLE

PER 31 DECEMBER 2009(*SRD1000)

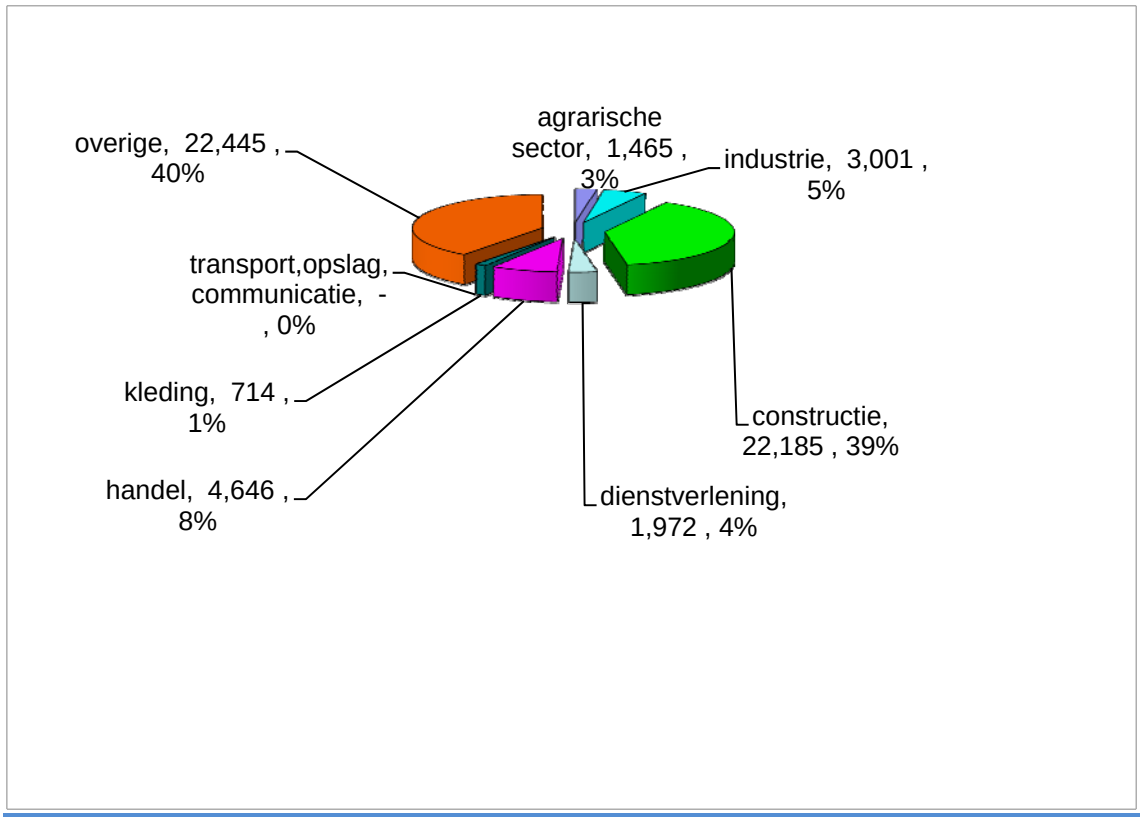

Risk Control

Het is voor de bank van groot belang dat de risico's goed in kaart worden gebracht en dat deze goed worden gemanaged. De bekendste risico's waarmee een financiële instelling moet omgaan zijn krediet-, markt-, liquiditeits-, operationeel, juridisch en integriteitsrisico. Ook voor de Surichange Bank N.V. is dit van groot belang en worden structuren en processen nauwlettend in de gaten gehouden door 2 medewerkers op de afdeling.

Administration & Reporting

De voornaamste taak van deze afdeling is het verzamelen, het vastleggen en het verwerken van alle informatie, alsmede het zorgdragen voor interne en externe rapportages.

Human Resources Management

Het Human Resources Management heeft als doel het optimale uit het menselijk potentieel te halen teneinde de organisatie bij te staan in het realiseren van de algemene doelstellingen.

In 2008 bestond het personeelsbestand uit zesenveertig medewerkers.
Ten opzichte van 2009 is het personeelsbestand toegenomen met twee medewerkers.
Tevens zijn er enkele sociale activiteiten gehouden om ondermeer de collegiale band te versterken t.w. de succesvolle familyday en het kerstdiner 2009. Ook het incentivebeleid is verder uitgewerkt teneinde de motivatie van de medewerkers te vergroten.
De meeste SCB medewerkers zijn nog vrij jong en zijn naast hun werk ook bezig met studies en cursussen die goed van toepassing kunnen zijn voor de bank. Zo kan de dienstverlening zowel in kwantitatieve als in kwalitatieve zin geoptimaliseerd worden.

Bij indiensttreding worden zij niet alleen geselecteerd op basis van hun opleiding en ervaring maar ook naar hun uitstraling en houding.

Marketing

Het marketingbeleid is erop gericht de bank de nodige bekendheid te geven om op die manier de bedrijfsresultaten positief te kunnen beïnvloeden.

Customer Services and Transactional Services

Deze afdeling met name het kasgebied en de infobalie, staat dagelijks in contact met de klanten. Verder zorgt deze afdeling ook voor het openen van termijndeposito's en spaar- en giro rekeningen alsook het afhandelen van het binnen- en buitenlands betalingsverkeer.

Internal Audit

De rol van deze afdeling is in het verslagjaar duidelijk veranderd. Dit jaar is er naast de bestaande financiële controlefunctie tevens een aanvang gemaakt met de analyse van operationele risico's en interne beheersmaatregelen van de bedrijfsprocessen. Dit dient ter ondersteuning van de Internal Audit Department als ook haar werkzaamheden op " risk based auditing principles"af te stemmen.

Information Technology Service

Informatietechnologie zorgt ervoor dat de gehele informatiestroom, alsmede de verwerking binnen de bank zo efficiënt mogelijk verloopt. Daarnaast is zij verder verantwoordelijk voor het onderhoud van het banksysteem, het netwerkbeheer, alsmede het ontwikkelen van additionele applicaties.

Jaarstukken

Balans per 31 december 2009

(vóór resultaatbestemming)

ACTIVA

(in duizenden SRD)	**2009**	2008
Kasmiddelen	**7.415**	2.584
Bankiers	**35.067**	27.885
Kredieten	**56.428**	36.691
Onroerende goederen en bedrijfsmiddelen	**3.296**	3.415
Overige activa	**799**	952
Overlopende activa	**1.381**	274
Totaal activa	**104.386**	71.801

PASSIVA

	2009	2008
Toevertrouwde middelen	**87.409**	60.278
Overige schulden	**6.131**	2.510
Overlopende passiva	**1.286**	843
Voorzieningen	**210**	214
Eigen vermogen		
Kapitaal	**4.500**	4.500
Herwaarderingsreserve	**1.347**	1.355
Algemene reserve	**2.109**	1.073
	7.956	6.928
Resultaat lopend boekjaar	**1.394**	1.028
	9.350	7.956
Totale passiva	**104.386**	71.801

Winst- en Verliesrekening over 2009

(in duizenden SRD)	**2009**	2008
Baten		
Rentebaten	**4.899**	3.232
Rentelasten	**2.775**	2.002
Rentemarge	**2.124**	1.230
Opbrengsten vreemde valutabedrijf	**2.328**	2.342
Provisie en overige baten	**1.144**	972
	5.596	4.544
Lasten		
Personeelskosten	**1.485**	1.338
Afschrijvingen	**320**	427
Overige beheerskosten	**1.614**	1.138
Mutatie voorziening voor dubieuze debiteuren	**-1**	35
	3.418	2.938
Resultaat vóór belastingen	**2.178**	1.606
Inkomstenbelasting	**784**	578
Resultaat na belastingen	**1.394**	1.028

Kasstroomoverzicht

(in duizenden SRD)	2009	2008
Kasstroom uit operationele activiteiten		
Resultaat vóór belastingen	**2.178**	1.606
Belastingen over het resultaat	**-784**	-578
Resultaat na belastingen	**1.394**	1.028
Afschrijvingen	**320**	427
Aanpassing voorzieningen	**-1**	35
	1.713	1.490
Toename vorderingen op banken	**-7.182**	-8.965
Toename kredietverlening	**-19.737**	-15.053
Afname/toename overige- en overlopende activa	**1.296**	-1.085
Toename toevertrouwde middelen	**27.131**	21.586
Toename overige schulden en overlopende passiva	**1.811**	931
	5.032	-1.096
Kasstroom uit investeringsactiviteiten		
Investeringen in materiële vaste activa (netto)	**-201**	-185
Mutatie liquide middelen (kasmiddelen)	**4.831**	-1.281
Liquide middelen begin van het boekjaar	**2.584**	3.865
Liquide middelen einde van het boekjaar	**7.415**	2.584

Het kasstroomoverzicht is opgesteld volgens de indirecte methode. Alleen die mutaties zijn in aanmerking genomen welke tot een wijziging in de kasmiddelen aanleiding hebben gegeven. Koersverschillen op de saldi van liquide middelen in vreemde valuta worden in het kasstroom-overzicht verwerkt in het resultaat vóór belastingen.

Toelichting

Grondslagen van valuta- omrekening

Activa en passiva in vreemde valuta zijn omgerekend tegen de door de Centrale Bank van Suriname per balansdatum genoteerde wisselkoersen.

De koersverschillen welke ontstaan bij de waardering van de valutaposities worden, evenals de resultaten ontstaan bij de in- en verkoop van vreemde valuta, in de winst- en verliesrekening opgenomen onder de post `Opbrengsten vreemde valutabedrijf'.

De voor omrekening in lokale valuta gebruikte koersen per balansdatum zijn als volgt:

	2009 SRD	2008 SRD
Noord Amerikaanse dollar	**2,71**	2.71
Euro	**3,89**	3,82

Grondslagen van waardering

Kredieten

De verstrekte kredieten in de corporate en consumersfeer omvatten hypothecaire leningen, investeringskredieten, autofinancieringen alsmede persoonlijke leningen en worden gewaardeerd tegen nominale waarde onder aftrek van waar nodig geacht een specifieke voorziening.

De vooruit berekende rente op persoonlijke leningen en autofinancieringen is in mindering gebracht op de uitstaande vorderingen uit deze hoofde.

Onroerende goederen en bedrijfsmiddelen

De gebouwen en terreinen zijn tegen de actuele waarde opgenomen verminderd met lineair berekende afschrijvingen op gebouwen welke zijn gebaseerd op de economische levensduur van 50 jaar. De actuele waarde is ontleend aan taxatie van de beëdigde makelaar/taxateur Mr. R.R. Lobo van 31 mei 2006. Herwaardering vindt in de regel plaats eens in de drie jaren, tenzij door markante prijsontwikkelingen daartoe eerder aanleiding bestaat.

De uit de herwaardering voortvloeiende vermogenstoename is onder aftrek van een voorziening voor latente inkomstenbelasting op bankgebouwen opgenomen als herwaarderingsreserve onder het eigen vermogen, terwijl de latente belastingverplichting tegen het geldende inkomstenbelastingtarief onder de voorzieningen is gepassiveerd.

De onder bedrijfsmiddelen opgenomen kantoorinventarissen en vervoermiddelen zijn gewaardeerd tegen de aanschaffingsprijs verminderd met lineair berekende afschrijvingen welke zijn gebaseerd op de economische levensduur; gebruikte en nieuwe transportmiddelen worden afgeschreven in respectievelijk 3 en 5 jaren, terwijl het afschrijvingspercentage voor ICT infrastructuur 33 1/3 % beloopt en voor overige kantoorinventarissen 20% per jaar.

Toevertrouwde middelen

De aangetrokken spaar- en depositogelden alsmede girotegoeden zijn gewaardeerd tegen nominale waarde. Rentevergoeding op girotegoeden alsmede de vervallen rente op spaarmiddelen zijn begrepen onder de betreffende aangetrokken middelen.

De per balansdatum nog niet uitbetaalde rente op depositotegoeden zijn tezamen met de vervallen deposito's opgenomen onder overlopende passiva.

Voorzieningen

Onder dit hoofd is opgenomen een voorziening voor latente belastingverplichtingen welke is ontstaan als gevolg van het verschil in de bedrijfseconomische- en fiscale waardering van de bankgebouwen. De latenties worden berekend tegen het geldende nominale inkomstenbelastingtarief. De voorziening valt vrij naarmate vanwege afschrijvingen het verschil tussen de bedrijfseconomische- en fiscale waardering kleiner wordt, ter nivellering van de belastingdruk op het in de winst- en verliesrekening opgenomen resultaat vóór belastingen.

Overige activa en passiva

Voor zover in het voorgaande niet anders is vermeld, worden de activa en passiva gewaardeerd tegen nominale waarde.

Grondslagen van resultaatbepaling

De baten en lasten worden bepaald met inachtneming van de hiervoor vermelde grondslagen van waardering en toegerekend aan het verslagjaar waarop zij betrekking hebben. Baten worden verantwoord in het jaar waarin de diensten zijn verricht. Lasten worden in aanmerking genomen in het jaar waarin deze voorzienbaar zijn. De inkomstenbelasting in de resultatenrekening wordt berekend over het resultaat vóór belastingen tegen het gangbare vennootschappelijke tarief, rekeninghoudend met fiscaal vrijgestelde opbrengsten. De te betalen inkomstenbelasting wordt berekend op basis van de verantwoorde resultaten tegen het geldende nominale belastingtarief, rekeninghoudend met fiscaal vrijgestelde opbrengsten en fiscaal niet aftrekbare kosten zoals de afschrijving over de herwaardering.

Ratio's(%)	2009	2008
Return on Equity	**16.12**	13.81
Return on Assets	**1.58**	1.71
Exploition ratio/Efficiency ratio	**180.63**	156.53
Verhouding personeelskosten/baten	**17.74**	20.44
Verhouding personeelskosten/lasten	**23.98**	27.09
Verhouding rentebaten/rentelasten	**176.54**	161.44
Winst ratio	**37.11**	32.74
Verhouding rentebaten/netto kredietverlening	**10.52**	8.80
Verhouding rentelasten /toevertrouwde middelen	**3.76**	3.32
Capital ratio	**10.61**	11.08
BIS-ratio	**18.00**	23.95
REV	**16.12**	12.92
RTV	**5.62**	5.03
Rentedekkingsfactor	**179.78**	180.22
Verhouding korte schulden/totale activa	**62.81**	62.80
Verhouding netto kredietverlening/deposito's	**192.83**	208.53
Verhouding netto kredietverlening/netto toevertrouwde middelen	**64.56**	60.87
Verhouding netto kredietverlening/totale activa	**54.06**	51.10
Verhouding toevertrouwde middelen/totale activa	**70.74**	83.95

Overige gegevens

Aan de Raad van Commissarissen en Directie van
SURICHANGE BANK N.V.
PARAMARIBO

Accountantsverklaring

Wij hebben de op pagina 18 tot en met 25 opgenomen jaarstukken 2009 van Surichange Bank N.V. te Paramaribo, bestaande uit de balans per 31 december 2009, de winst- en verliesrekening over 2009 en het kasstroomoverzicht met toelichting op de waarderingsgrondslagen gecontroleerd.

Verantwoordelijkheid van het bestuur

Het bestuur van de vennootschap is verantwoordelijk voor het opmaken van de jaarrekening die het vermogen en het resultaat getrouw dient weer te geven, in overeenstemming met algemeen aanvaarde grondslagen voor financiële verslaggeving. Deze verantwoordelijkheid omvat onder meer: het ontwerpen, invoeren en in stand houden van een intern beheersingssysteem relevant voor het opmaken van en getrouw weergeven in de jaarrekening van vermogen en resultaat, zodanig dat deze geen afwijkingen van materieel belang als gevolg van fraude of fouten bevat, het kiezen en toepassen van aanvaardbare grondslagen voor financiële verslaggeving en het maken van schattingen die onder de gegeven omstandigheden redelijk zijn.

Verantwoordelijkheid van de accountant

Onze verantwoordelijkheid is het geven van een oordeel over de jaarrekening op basis van onze controle. Wij hebben onze controle verricht in overeenstemming met algemeen aanvaarde controlestandaarden. Dienovereenkomstig zijn wij verplicht te voldoen aan de voor ons geldende gedragsnormen en zijn wij gehouden onze controle zodanig te plannen en uit te voeren dat een redelijke mate van zekerheid wordt verkregen dat de jaarrekening geen afwijkingen van materieel belang bevat.

Een controle omvat het uitvoeren van werkzaamheden ter verkrijging van controle-informatie over de bedragen en de toelichtingen in de jaarrekening. De keuze van de uit te voeren werkzaamheden is afhankelijk van de professionele oordeelsvorming van de accountant, waaronder begrepen zijn beoordeling van de risico's van afwijkingen van materieel belang als gevolg van fraude of fouten. In die beoordeling neemt de accountant in aanmerking het voor het opmaken van en getrouw weergeven in de jaarrekening van vermogen en resultaat relevante interne beheersingssysteem, teneinde een verantwoorde keuze te kunnen maken van de controlewerkzaamheden die onder de gegeven omstandigheden adequaat zijn maar die niet tot doel hebben een oordeel te geven over de effectiviteit van het interne

beheersingssysteem van de vennootschap. Tevens omvat een controle onder meer een evaluatie van de aanvaardbaarheid van de toegepaste grondslagen voor financiële verslaggeving en van de redelijkheid van schattingen die het bestuur van de vennootschap heeft gemaakt, alsmede een evaluatie van het algehele beeld van de jaarrekening. Wij zijn van mening dat de door ons verkregen controle-informatie voldoende en geschikt is als basis voor ons oordeel.

Oordeel

Naar ons oordeel geven de jaarstukken een getrouw beeld van de grootte en de samenstelling van het vermogen van Surichange Bank N.V. per 31 december 2009 en van het resultaat over 2009 in overeenstemming met algemeen aanvaarde grondslagen voor financiële verslaggeving.

Paramaribo, 18 juni 2010

Hoogachtend,

BDO Assurance N.V.

L. Bhawanie AA	Drs. R. Abrahams RA
Manager	Partner

Contactpersonen

Managementteam
Dhr. Rajindrekoemar Merhai
Drs. Stanley Mathura QT

Treasury
Drs. Stanley Mathura

Secretariaat
Mw. Lucille van Ams
tst # 111

HRM/ Marketing
Mw.Melissa Schmeltz - Soerowintono
tst # 229

Internal Audit
Dhr.Wiedjairadj Ramautarsing
tst # 113

Customer Services/GTS
Mej. Kasturi Samoedj
tst # 218

Facilities
Dhr.Remie Sewberath Misser
tst # 220

Risk Control
Mej.Maitrie Mahabir Bsc.
tst # 225

Administration & Reporting
Drs. Oesha Naipal - Mohan
tst # 112

IT Services
Dhr. Andishsoebhaas Sewradj
tst # 115

General Affairs
Dhr.Krishnadath Binda
tst # 101

SCB
BANK
SURICHANGE BANK N.V.
A change in Surinam Banking
Dr. S. Redmondstraat 71 Tel.: 471151